

# 課室特別試場錄影 線上簡介會

2022 年 4 月 12 日  
學校考試及評核部



# 是日簡報流程

## 第一部分：課室特別試場錄影

- 背景介紹
- 使用設備介紹
- 使用設備流程
- 注意事項

## 第二部分：問答環節

# 視像錄影系統 (VRS)

- 為更有效監察特別試場運作，及方便日後處理考試異常事件，考評局於2022年進一步推行錄影課室特別試場的考試過程。
- 沿用為語文科口試的錄影系統，透過智能電話進行錄影。為確保資料保密，錄像會經手提電腦的軟件進行加密，最後貯存於流動硬盤(SSD)內。
- 系統為離線操作，無需接駁網絡。



# 視像錄影系統 (VRS)

- 不設點名功能，特別試場的試場主任須填寫點名單及考生出席紀錄表進行點名。
- 考評局會於文憑試結束後(即2022年11月30日後)銷毀有關錄像。



# 使用設備介紹

錄影設備會存放在 2 至 4 個鋁箱內。

每個鋁箱(見下圖)大小為 46.5cm x 34cm x 16.5cm 。



# 使用設備介紹

手提電腦及充電器



流動硬盤



作錄影用途的智能電話及變壓器



三腳架



滑鼠及滑鼠墊



# 使用設備介紹

考評局會向學校提供以下錄影設備：

設備	數量
手提電腦、充電器及其他物品 (包括滑鼠及滑鼠墊)	每校一套
智能電話及變壓器	每考室一套*
流動硬盤 (SSD)	每考室一個*
三腳架	每考室一個
其他(如拖板、膠紙等)	每考室一套

\*另加每校一套後備



# 錄影流程

考試開始前至少20分鐘  
完成安裝系統設備



每節考試考生進入試場時  
開始錄影



兩節考試間的休息時間  
暫停錄影

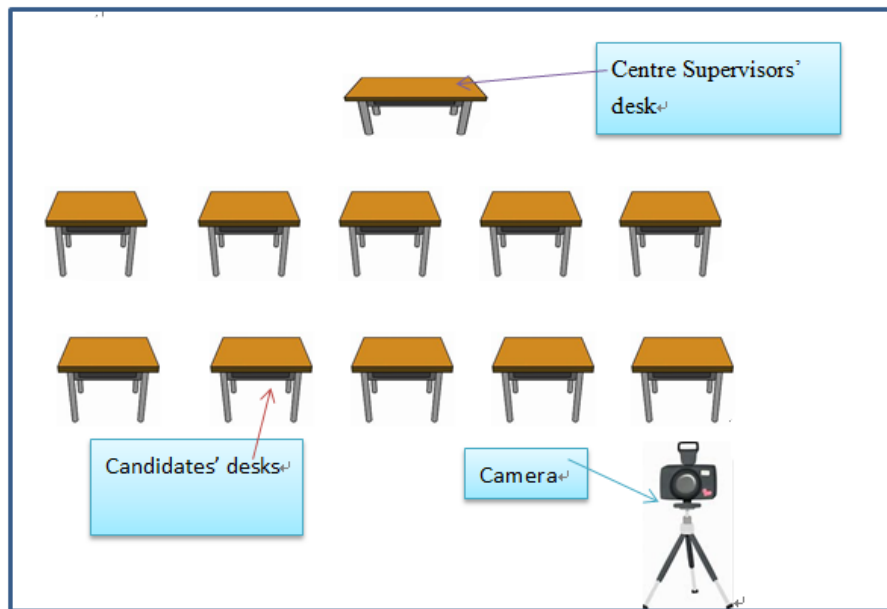


全日考試結束  
停止錄影，進行影片加密

完成加密後，緊記將所有設備妥善存放於可上鎖的地方



# 設置錄影設備及課室布置



手提電話應安放於可攝影整個 / 大部分考室環境的位置。

如有需要，可將智能電話放於其他物件上，以獲得較佳的攝影角度 / 距離



# 設置錄影設備及課室布置



於全段錄影時間，將手提電話接上電源。

# 錄影流程




(1) 按「ORS」app




(2) 按「Recording Page」鍵

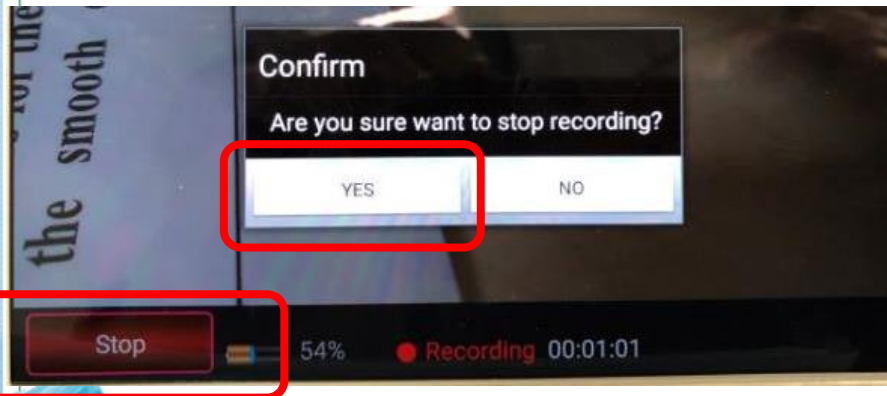
# 錄影流程（續）



(3) 按「 Start Rec 」鍵，開始錄影



(4) 錄影進行中，計時開始



(5) 按「 Stop 」鍵停止錄影，然後再按「 Yes 」鍵，確定中止錄影

# 加密流程（短片）



# 加密流程

- 選擇考試當日的科目，然後試場編號及名稱。
- 如考試當日試場有多於一科考試，揀選其中一科便可。
- 連接電腦時的登入資料可在User Manual找到。



# 注意事項

## 1. 運送 VRS 設備安排

- 考評局委託搬運公司已於**2022年4月4日**，將設備送抵學校。User Manual及海報則已於4月1日前，與試場文具/物資一併送抵學校。
- 學校指示搬運人員將設備放置於**預先準備**的地方。
- 收妥設備後，技術員應點算設備數量，若發現設備有損壞、不能正常運作或數量不符，須立即與考評局職員聯絡安排更換。



# 注意事項

## 2. VRS 運行測試

- 測試期：**收妥設備起 至 2022年4月14日**
- 學校技術員需在上述期間內自行為 **VRS** 進行技術測試。
- 測試完畢後，請填妥測試報告，並在**2022年4月14日**或之前經傳真遞交予考評局。





# 測試報告

Annex 1

Video Recording in SEN Classroom Centres  
Testing Report for Video Recording System (VRS)

Name of School: \_\_\_\_\_ School Code: 

--	--	--	--	--

Testing Date: \_\_\_\_\_

Please put a tick in the appropriate box(es) below:

We confirm that the equipment of Video Recording System (VRS) has been tried out by our school technician on the above date.

We certify that the trial test is completed smoothly in accordance with the steps set out in the user manual.

We have encountered the following problem(s):

Poor recording quality

Failure in video recording

Failure in file encryption

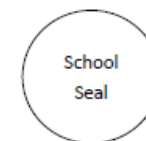
Others: \_\_\_\_\_

The HKEAA may contact the following person of our school regarding this testing report:

Name: \_\_\_\_\_

Position: \_\_\_\_\_

Day time telephone No.: \_\_\_\_\_



Signature of Principal: \_\_\_\_\_ Date: \_\_\_\_\_

**\*\*Please return this report to the HKEAA by fax (3628 8990) by 14 April 2022.\*\***



# 注意事項

## 3. 交還 VRS 設備安排

設備	交還方法
流動硬盤 (SSD)	於 <b>試場最後一天考試完結</b> 後，連同答卷及其他考試物品一併交還至已選擇的答卷收集中心。
其他設備	暫定 <b>2022年5月18日</b> 由考評局委託的搬運公司到校收回

- 請確保在交還 **VRS** 設備前，除考試進行期間外，**必須**存放在校內**安全保密**的地方。



# 注意事項

## 4. 錄影進行中海報

- 為確保考生知悉試場內設有視像錄影系統，監考人員需要於**考試期間**在**特別試場入口處**張貼錄影進行中海報，待考試完結後方可移除。



# 錄影進行中 海報



**本試場設有錄影系統，考試過程會被錄影。有關錄像只限獲考評局授權之人士檢視、儲存或處理。考評局會於文憑試終結後（即 2022 年 11 月 30 日後）銷毀有關錄像。如有查詢，可致電 3628 8860 與考評局職員聯絡。**

The video recording system has been set up in this examination centre. The examination proceedings at this centre are video-recorded. Only authorised persons of the HKEAA can view, store or handle the recordings. The recordings will be destroyed upon the closing of examination (i.e. 30 November 2022). For enquiry, please contact our Authority's staff at 3628 8860.



# 查詢方法

電話： 3628 8942 (陳小姐) / 3628 8902 (葉小姐)

傳真： 3628 8990

電郵： [hlchan@hkeaa.edu.hk](mailto:hlchan@hkeaa.edu.hk) / [hyyip@hkeaa.edu.hk](mailto:hyyip@hkeaa.edu.hk)



# 問答環節

